

## TAREA DE LENGUA MARTES 5 DE MAYO

### ORTOGRAFÍA: Signos que indican pausa interna.

Lee con atención la teoría del cuadro de teoría de la página del libro 164.

Cuando se escribe **coma y punto y coma**. Estudia.

A continuación escribe el **título** en tu cuaderno y el **cuadro de ortografía**.

Y por último realiza los **ejercicios** en tu **cuaderno** del 1 al 5.

Ánimo!


### ORTOGRAFÍA Signos que indican pausa interna

**LibroMedia**  
Multiactividad interactiva:  
Signos que indican pausa interna.

**LibroMedia**  
Actividad interactiva:  
La coma.

**SUGERENCIAS**  
Recuérdelos la importancia de puntuar correctamente los textos para que se entiendan y para que, si se van a leer en voz alta, quede claro dónde realizar las pausas y cuál es la entonación adecuada.

**Material de aula**  
Tablero y tarjetas de ortografía.





Se escribe **coma** (,) entre otros, en los siguientes casos:

- Para separar en la oración el miembro de la persona a la que nos dirigimos. Por ejemplo: ¡Mamá, ¡dónde está el gato!
- Para separar los elementos de las enumeraciones (excepto el último, si va introducido por las conjunciones y, e). Por ejemplo: Muchos lugares de los Pirineos, los Andes, los Alpes y la Antártida se cubren.

Se escribe **punto y coma** (;) entre otros, en estos casos:

- Para separar los elementos de una enumeración cuando ya hay coma. Por ejemplo: En esta zona habitan animales, como la marta roja, reptiles, como la lagartija de montaña, y mamíferos, como el rebeco.
- Delante de las palabras aunque, sin embargo, no obstante... cuando introducen oraciones largas. Por ejemplo: El aumento de la temperatura y el descenso de las precipitaciones agravan el problema, sin embargo, el factor principal de nuestra parte, podemos salvar los glaciares.

**ACTIVIDADES DE APRENDIZAJE**

- 1 Escribe el título del libro de la fotografía y explica por qué se emplea la coma.
- 2 Copia y añade las comas que faltan en las siguientes oraciones:
  - Señora here una llamada.      • ¿Cómo ¿me puedes ayudar?
  - No puedo ir contigo Ana.      • Por favor Pedro dame el libro.
- 3 Copia y añade las comas que faltan.
  - Hoy tengo deberes de Matemáticas Lengua e Inglés.
  - Venís a ir a comer con mí los mis primos y mis abuelos.
- 4 Observa las fotografías y completa las enumeraciones.
  - Mi amiga Ana tiene un gato, \_\_\_\_\_.
  - Me gustan preferidas con la fruta, \_\_\_\_\_.

164