

aquí mis trabajos de

RÉLIGIÓN




Junio

4^o

Actividades a realizar:

1. Ver el video del episodio de “Los Sacramentos”.

Podéis acceder a él pinchando en la imagen (Ctrl +Clic) o copiando el enlace de debajo en el navegador.



<https://www.youtube.com/watch?v=v4qA1F9Ti70>

2. Lectura “El sacramento del Perdón”.
3. Copia el título del texto en un folio y a continuación realiza las actividades 1 y 2.
4. Lectura Comic “La Liturgia de la Confirmación”
5. Ficha de los 7 sacramentos.
6. Actividades interactivas.

El sacramento del Perdón

Jesús encargó la misión de perdonar

Jesús de Nazaret enseñó que Dios es un buen Padre que perdona siempre. También enseñó a sus discípulos que debían perdonarse como buenos hermanos.

Jesús perdonó los pecados a muchas personas. Después de su resurrección, encargó a sus **apóstoles** la misión de perdonar los pecados.

La **Iglesia** continúa esta misión por medio del **sacramento del Perdón**.

Descubro palabras

El **pecado** es un mal comportamiento que rompe la buena relación con Dios, con los demás y con uno mismo.

Reconciliarse es volver a llevarse bien dos personas que se habían enemistado.

Qué es el sacramento del Perdón

El **Perdón** es uno de los siete sacramentos de la Iglesia católica. El cristiano que celebra este sacramento se encuentra con Dios y recibe el perdón de sus pecados en nombre de Dios.

El cristiano, cuando recibe el perdón, vuelve a reconciliarse con Dios, con la Iglesia, con los demás y con él mismo.

En el sacramento del Perdón, el cristiano recibe el perdón de Dios a través de la absolución del sacerdote.



El rito del sacramento del Perdón


El rito del sacramento del Perdón tiene cuatro partes: **arrepentimiento, confesión, absolución** y **penitencia**. El cristiano que se confiesa debe realizar estos pasos para poder ser perdonado:

- **Arrepentirse** de los malos comportamientos que ha realizado hacia Dios, hacia los demás o hacia sí mismo.
- **Confesar** los pecados al sacerdote para recibir el perdón de Dios.
- **Recibir la absolución** del sacerdote, a través de la cual se obtiene el perdón de Dios.

En esta parte, que es la más importante del Perdón, el sacerdote, a la vez que realiza la señal de la cruz sobre la persona que se confiesa, pronuncia la fórmula ritual del sacramento:

«Yo te absuelvo de tus pecados en el nombre del Padre y del Hijo y del Espíritu Santo».

- **Cumplir la penitencia** puesta por el sacerdote para reparar el daño causado. La penitencia puede ser rezar algunas oraciones o realizar buenos comportamientos con la persona a quien se ha hecho daño.



El cristiano cumple la penitencia para reparar el daño causado.

Actividades

1 Escribe el número y la palabra que completa el texto. Por ejemplo: 1 - perdona.

- A) Jesús enseñó que Dios es un buen Padre que siempre ..1... y encargó a sus apóstoles la misión de ..2... los pecados.
- B) El sacramento del Perdón es uno de los ...3... sacramentos. El cristiano que lo celebra recibe el perdón de ..4... . Las partes de su ritual son ..5... , ..6... , ..7... y ..8... .

2 Contesta.

- A) ¿A qué parte del rito del sacramento del Perdón pertenece la ilustración de la página 74?
- B) ¿Qué palabras estará pronunciando el sacerdote?

3 Piensa en una persona con la que te has portado mal y escribe una frase para pedirle perdón. Decórala y entrégasela.

La Liturgia de la Confirmación

1

El Obispo
hace
una
oración
a Dios

por todos
los que
nos vamos
a
confirmar...



2

Escuchamos la
Palabra de Dios

que nos
habla sobre
el
Espíritu
Santo...



3

Somos
presentados
al Obispo
por el
sacerdote
o un
catequista...



¿Estamos listos para recibir la Confirmación?


4

Nos explican
el Sacramento
que vamos
a recibir...



Creemos en la Palabra recibida
por eso Renovamos nuestra Fe
con las Promesas que hicimos
el día de nuestro Bautismo

5




6

El Obispo extiende sus manos sobre
los que nos vamos a confirmar
y reza pidiendo que recibamos
los dones de Espíritu Santo



Nos acercamos al obispo

7



acompañados
por nuestros
padrinos
o
madrinas

Nuestros padrinos ponen su mano derecha sobre nuestro hombro



El Obispo traza una cruz con el santo crisma sobre nuestra frente, diciendo:

9

"Recibe por esta señal el don del Espíritu Santo"

Respondemos: "Amen"




El Obispo nos saluda diciéndonos: "La paz esté contigo"

10



Hacemos oración por todos

11



con la Oración Universal de los Fieles

Unidos en un mismo Espíritu rezamos el Padre Nuestro

12



Recibimos a Jesús Resucitado en la Comunión

13





Somos enviados como pequeños discípulos de Jesús para contagiar su Espíritu de Amor adonde vayamos

14



LOS 7 SACRAMENTOS

En este esquema se esconden los 7 sacramentos. Para poder leerlos tan solo tienes que reemplazar cada símbolo por la letra correspondiente. A igual símbolo le corresponde igual letra.



- Referencias:** ⌚... L ☐... T ⌚... G ⌚... B ■... O
- ... E ⊕... C ○... R ⋯... D ◆... U ⊗... S ☐... F
- ⊗... A ♁... M ◆... N ↑... I

Actividades interactivas:

1) Mosaico: Sacramentos.

https://es.educaplay.com/recursos-educativos/5792936-los_sacramentos.html

2) Completar: La confirmación.

https://es.educaplay.com/recursos-educativos/3465401-la_confirmacion.html

