

aquí mis trabajos de

# RÉLIGIÓN



# Junio

30

## Actividades a realizar:

1. Ver el video del episodio de “Bautismo de Jesús”.

Podéis acceder a él pinchando en la imagen (Ctrl +Clic) o copiando el enlace de debajo en el navegador.



<https://www.youtube.com/watch?v=1Uj02E11AI>

2. Lectura del texto bíblico.
3. Copia el título del texto en un folio y a continuación realiza las actividades 1 y 2, para terminar haz un dibujo del relato, puedes guiarte por los dibujos que aparecen en él.
4. Ficha de los sacramentos
5. Actividades interactivas.

Vas a leer un relato que cuenta cómo fue bautizado Jesús por su primo Juan. Se narra en el **Evangelio de San Mateo**.

En este relato aparecen símbolos relacionados con el sacramento del Bautismo. Por ejemplo, los cielos que se abren expresan la nueva relación de amor entre Dios y el bautizado.


## En tu disco

Puedes escuchar el relato que vas a leer.

1

Juan el Bautista era primo de Jesús. Cuando se hizo mayor, se fue al desierto. Allí vivió pobremente predicando a las gentes.

Enseñaba que Dios desea la salvación de todas las personas y que, para conseguirla, hay que arrepentirse de los pecados y bautizarse.



2

Hombres y mujeres confesaban sus pecados a Juan el Bautista. Él se los perdonaba y los bautizaba en el río Jordán.

Juan también anunciaba la llegada de una persona enviada por Dios y muy unida a Él.



3

Un día, Jesús llegó al río Jordán y pidió a Juan que lo bautizara.

Al principio, Juan no quiso porque sabía que Jesús era el enviado de Dios. Pero Jesús le insistió para que lo hiciera, porque así lo deseaba Dios. Entonces, Juan bautizó a Jesús.



4


Cuando Jesús fue bautizado y salió del agua, los cielos se abrieron y vio al Espíritu de Dios que bajaba en forma de paloma y venía sobre Él. También se escuchó una voz que salía del cielo y que dijo: «Este es mi Hijo amado».



5

Después, Jesús pasó cuarenta días y cuarenta noches en el desierto rezando para saber qué quería su Padre Dios que hiciera.

Al salir del desierto, Jesús decidió dedicar su vida a enseñar el mensaje de Dios con sus palabras y sus hechos.



### ¿Qué nos enseña la Biblia?

Este relato nos enseña cuál es el origen del sacramento del Bautismo y nos muestra a Jesús como el Hijo de Dios.

## Actividades

- 1 Escribe la letra de la frase y la palabra que la completa.
  - A) Juan Bautista bautizaba en el río .....
  - B) Jesús pidió a ..... que lo bautizara.
  - C) El Espíritu de ..... bajó sobre Jesús cuando fue bautizado.
  - D) Jesús decidió dedicar su vida a enseñar el ..... de Dios.
- 2 Escribe la enseñanza de este relato y decórala con dibujos relacionados con el Bautismo.

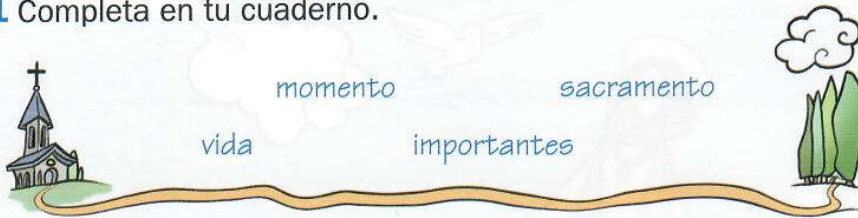
### Busco en el mapa

Localiza el río Jordán en el mapa de la página 133.

# Mis competencias

## RELACIONO INFORMACIÓN: Los sacramentos y la vida

1 Completa en tu cuaderno.



A lo largo de la ....., las personas viven situaciones .....  
Cada ..... está relacionado con un ..... importante de la vida.

2 ¿Con qué están relacionados los sacramentos?

3 Fíjate en el color de las cruces y relaciona cada sacramento con un momento de la vida. Escribe las parejas; por ejemplo: *Bautismo-Nacer*.

✝ Unción



✝ Bautismo



✝ Eucaristía



✝ Orden



### MOMENTOS DE LA VIDA

✝ Perdonar	✝ Crecer
✝ Casarse	✝ Servir
✝ Nacer	✝ Enfermar
✝ Alimentarse	

✝ Confirmación



✝ Matrimonio



✝ Perdón



Actividades interactivas:

1) Mosaico: Bautismo.

[https://es.educaplay.com/recursos-educativos/5811591-elementos\\_del\\_bautismo.html](https://es.educaplay.com/recursos-educativos/5811591-elementos_del_bautismo.html)

2) Completar: El bautismo.

[https://es.educaplay.com/recursos-educativos/5822811-el\\_bautismo.html](https://es.educaplay.com/recursos-educativos/5822811-el_bautismo.html)

