

3º INGLÉS
Semana del 27 de abril al 1 de mayo de 2020

NAME _____ SURNAME _____

DATE : _____

• 1ª SESIÓN

SONG: I Have A Pet



SUPER SIMPLE SONGS - ANIMALS T1 • E6
I Have A Pet | Animal Song | Super Simple Songs

➤ *Cópia en tu cuaderno.*

WRITE :

DATE : TODAY IS

-Do you have a pet? ----¿Tienes mascota?

-Yes, I have a... (dog) — Sí, tengo un ..(perro)

-I have a pet.-- Tengo mascota

-It /he is a (dog)---Es un ..(perro)

-And he /it saís (woof),, --Y dice... (woof)

RECUERDA/REMEMBER

*Con los animales uso It —It's a dog

*Pero si es mi mascota puedo tratarlo como si fuera “humano” y por eso puedo decir he/she



What are you doing? (Present progressive) - English song for Kids - Enjoy the song

-What are you doing?(¿Qué estás haciendo?)

I'm eating/dancing

REMEMBER : HE significa ÉL /SHE significa ELLA

_What is he /she doing?(¿Qué está haciendo?)
















He/she is drawing/sleeping

• **2ª SESIÓN**

➤ *WRITE : Copia este vocabulario en tu cuaderno.*

DATE: TODAY IS

UNIT 5: AT THE ROOFTOPS ZOO

 a flamingo	➔	Un flamenco		➔	A tortoise → una tortuga
 a rhino	➔	Un rinoceronte		➔	A tiger → un tigre
 a parrot	➔	Un loro		➔	An elephant → un elefante
 a crocodile	➔	Un cocodrilo		➔	A giraffe → una jirafa
 a snake	➔	Una serpiente		➔	A zebra → una cebra
 a monkey	➔	Un mono		➔	A hippo → un hipopótamo
 a penguin	➔	Un pingüino		➔	A lion → un león
 a gorilla	➔	Un gorila			

PLAY KAHOOT!



Fíjate en las imágenes .Arriba a la derecha (llave)y a la izquierda (cerradura) te da información sobre los botones que tienes que usar para jugar.(Derecha,...)

En la farola (grammar)de la izquierda te da la información sobre la gramática que estás trabajando.

Si pulsas en el hámster te cambia al ejercicio siguiente.

Si pulsas en la señal de vocabulary te aparece el vocabulario más importante que estás usando.

Si pulsas en la cabina roja de teléfono(subtitles)aparecen los subtítulos de la historia.

Si pulsas en la señora con auriculares le quitas el sonido.

Si pulsas en la maceta (total) te da la puntuación que has obtenido.