

# 3º INGLÉS

## Semana del 14 al 17 de abril de 2020

---

### 1ª SESIÓN

(Si pulsas en los globos oirás el alfabeto.)

[http://www.educa.jcyl.es/educacyl/cm/gallery/Recursos%20Infinity/escritorio\\_infantil\\_/english/escritorio.html](http://www.educa.jcyl.es/educacyl/cm/gallery/Recursos%20Infinity/escritorio_infantil_/english/escritorio.html)

<https://www.youtube.com/watch?v=WLjW9modUgc>

1. En la ficha siguiente :  
Colour the missing vowel then write the letter in the blank to complete the word.  
Colorea la vocal que falta luego escribe la letra en el espacio en blanco  
.Completa la palabra.










### 2ª SESIÓN

Si pulsas en el águila te saldrá un juego para unir palabras y letras

[http://www.educa.jcyl.es/educacyl/cm/gallery/Recursos%20Infinity/escritorio\\_infantil\\_/english/escritorio.html](http://www.educa.jcyl.es/educacyl/cm/gallery/Recursos%20Infinity/escritorio_infantil_/english/escritorio.html)

1. En la ficha siguiente :  
Escribe como se lee cada letra ./ Write how each letter is read.

WHAT'S IN THE MIDDLE?

 <p>m _ p</p>	 <p>b _ g</p>	 <p>h _ n</p>
 <p>d _ g</p>	 <p>h _ p</p>	 <p>n _ p</p>
 <p>w _ t</p>	 <p>h _ t</p>	 <p>d _ g</p>