


LUNES 1 DE JUNIO

MATEMÁTICAS:

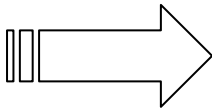
En las páginas 184 y 185 del libro aprenderemos a calcular el doble y mitad de una cantidad.

Para hacer esto solo necesitamos la tabla del 2.

Y tener claro:



Para hacer el **doble** de un número lo **multiplicamos por 2**



Para hacer la **mitad** de un número lo **dividimos entre 2**

Os aconsejamos que primero hagáis los ejercicios de calcular el doble. Que como ya hemos dicho se hace multiplicando por 2.

Por ejemplo: El doble de 2----- $2 \times 2 = 4$ El doble de 2 es 4

El doble de 7----- $7 \times 2 = 14$ El doble de 7 es 14

Una vez que ya hemos practicado el doble nos pasamos a la mitad. Hacemos la mitad de un número si lo dividimos entre 2. Es decir, buscamos en la tabla del 2 qué número multiplicado por 2 me da el número que quiero repartir.

Por ejemplo:

La mitad de 6-----Busco en la tabla de 2 el resultado 6

$$2 \times 0 = 0$$

$$2 \times 1 = 2$$

$$2 \times 2 = 4$$

$$2 \times 3 = 6$$

Me fijo en el número que ha multiplicado al 2 para tener 6. ----- $2 \times 3 = 6$


Entonces 3 es la mitad de 6.

Vamos a comprobarlo realizando un reparto como hicimos los días anteriores:

Tenemos 6 corazones y los vamos a repartir en 2 hojas, así nos quedará la mitad en una hoja y la otra mitad en la otra hoja.



Como ves tenemos 3 en cada hoja porque la mitad de 6 es 3.



También podéis utilizar el material manipulativo y repartís el número que os diga el ejercicio entre dos personas.

Ánimo que lo vais a conseguir.